

武蔵野市自転車駐車場定期利用 Webからの申込操作方法

2023年10月26日改定

1

はじめに

本書は武蔵野市自転車駐車場の定期利用に際し、Webから申込する場合の操作方法を記載したものです。

Webからの申込はPCから、およびスマートフォンから行うことができます。

本書ではPC画面からの操作方法を記載しております。
スマートフォン画面はPC画面と比較してレイアウトが縦長になりますが、画面に表示される内容、および操作方法はPC画面と同じです。

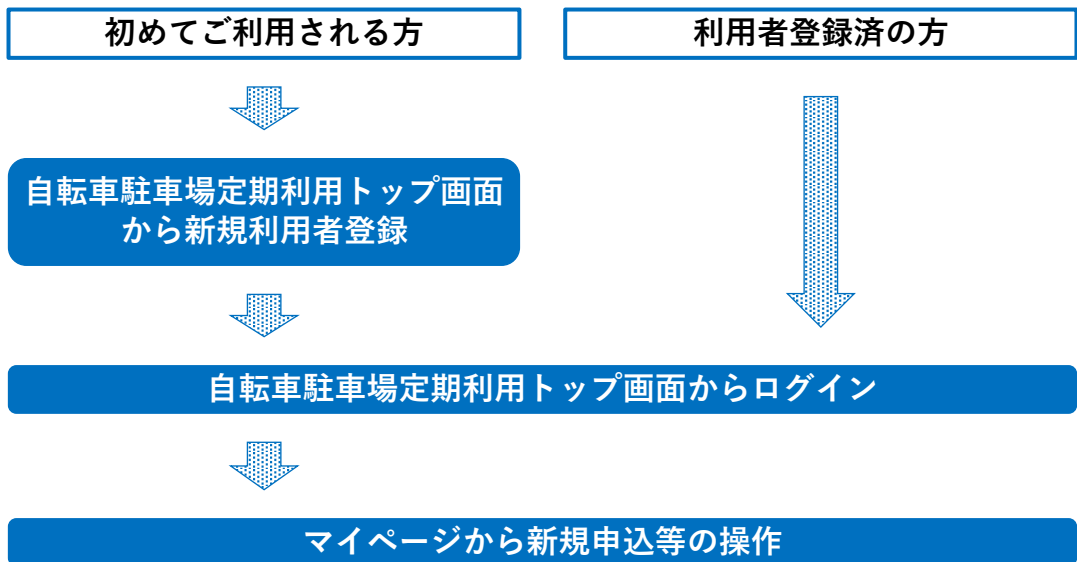
2

目次

1. 基本的な操作の流れ
2. 自転車駐車場定期利用トップ画面の表示
3. 自転車駐車場定期利用トップ画面の内容
4. 新規利用者登録
5. ログイン
6. マイページの内容
7. 新規申込
8. 支払手続き

3

1. 基本的な操作の流れ



4

2. 自転車駐車場定期利用トップ画面の表示

ブラウザから以下のURLを開いてください。
自転車駐車場定期利用トップ画面が表示されます。
<https://musashino.parking.jitensha.jp/>



5

(空白ページ)

6

3. 自転車駐車場定期利用トップ画面の内容

自転車駐車場定期利用トップ画面で、お知らせを表示します。
センターからのお知らせを随時掲載しますので、是非ご覧ください。

自転車駐車場定期利用トップ画面から、以下のことが行えます。

- ・ 定期利用のご案内
 - 定期利用案内冊子が見られます。
 - 駐車場毎の募集台数が見られます。
 - 再発行申請、解約等の手続きができます。
 - ”自転車駐車場の利用方法の変更について”の武蔵野市発表内容が見られます。
 - 武蔵野市・武蔵野警察署主催の自転車安全利用講習会のご案内が見られます。
- ・ 新規利用者登録
初めてご利用される方はこちらから新規利用者登録をお願い致します。
- ・ ログイン
利用者登録済の方はこちらからログインをお願い致します。

7

3. 自転車駐車場定期利用トップ画面の内容 – つづき

自転車駐車場定期利用トップ画面から、以下のことが行えます。

- ・ お問い合わせ
こちらからお問い合わせができます。
- ・ よくある質問
定期利用全般、申込から利用開始まで、利用開始から終了まで、および操作全般についての質問と回答を掲載しています。
- ・ 約款・駐車場案内
定期利用約款、各駐車場の施設内容、利用料金が見られます。
- ・ 個人情報保護方針
個人情報保護方針が見られます。
- ・ 特定商取引に基づく方針
特定商取引に基づく方針が見られます。
- ・ 一時利用のご案内
一時利用についての情報が見られます。

8

3. 自転車駐車場定期利用トップ画面の内容 – つづき

武蔵野市 自転車駐車場定期利用トップ画面

- 定期利用についてお知りになりたい方はこちらから
定期利用のご案内
- 初めてご利用される方はこちらから
新規利用者登録
- 利用者登録済みの方はこちらから
ログイン
- お知らせ
- お問い合わせ
- よくある質問(Web申込み操作ガイド有り)
- 約款・駐車場案内
- 個人情報保護方針
- 個人情報の利用目的の公表
- 特定商取引に基づく方針
- 一時利用のご案内

© 2021 公益財団法人 自転車駐車場整備センター

次ページも参照ください

9

3. 自転車駐車場定期利用トップ画面の内容 – つづき

武蔵野市 自転車駐車場定期利用トップ画面

お知らせ

● 2020/12/07
武蔵野市自転車駐車場を定期利用されるお客様へ

令和3年4月から武蔵野市の公共自転車駐車場の利用方法を一体的に変更することに伴い、令和2年4月1日から自転車駐車場の定期利用約款が変更となります。詳細は下記よりご確認ください。

吉祥寺駅(URLリンク: <https://www.jitensha.jo/wa/wp-content/uploads/2020/03/kichijoji.html>)
三鷹駅(URLリンク: <https://www.jitensha.jo/wa/wp-content/uploads/2020/03/mitaka.html>)
武蔵境駅(URLリンク: <https://www.jitensha.jo/wa/wp-content/uploads/2020/03/musashisakai.html>)

お問い合わせ

よくある質問(Web申込み操作ガイド有り)

約款・駐車場案内

© 2021 公益財団法人 自転車駐車場整備センター

センターからのお知らせを表示します。

10

4. 新規利用者登録[事前に準備しておくもの]

以下に該当する方は、定期利用抽選での優先並びに料金割引が適用されます。

- ・ 武蔵野市内に在住の方
- ・ 学生の方(18歳に達する年度末まで)
- ・ 減額対象の方(障害者手帳保持者・生活保護受給者)
- ・ 自転車安全利用講習会認定者(有効期限：受講から3年間)[抽選での優先のみ適用]

自転車安全利用講習会認定者を除き上記に該当する方は、新規利用者登録の際に証明書を添付して頂く必要がありますので、事前に準備してください。

- ・ 証明書名称と内容については次ページからの表を参照ください。
- ・ 添付出来るのは画像のみでファイル形式はJPG、PNG、GIFに限ります。
- ・ 添付する画像のサイズは1枚につき、5MBまでです。

11

4. 新規利用者登録[証明書名称と内容]

●武蔵野市内に在住の方

証明書名称	内容
健康保険証	氏名と住所が確認できる欄のコピー
住民票	3ヶ月以内に発行のもの(コピー可)
パスポート	氏名と住所が確認できる欄のコピー
運転免許証	氏名と住所が確認できる欄のコピー 住所変更をした方は裏面も必要
在留カード	氏名と住所が確認できる欄のコピー
特別永住者証明書	氏名と住所が確認できる欄のコピー
生活保護受給者証	氏名と住所が確認できる欄のコピー
身体障害者手帳	氏名と住所が確認できる欄のコピー
愛の手帳	氏名と住所が確認できる欄のコピー
精神障害者保健福祉手帳	氏名と住所が確認できる欄のコピー

12

4. 新規利用者登録[証明書名称と内容 – つづき]

●学生の方

- ・在学中であることがわかる証明書

証明書名称	内容
在学証明書	在学中の学校で発行されたもの(3ヶ月以内)
学生証	氏名が確認できる欄のコピー

- ・18歳以下であることがわかる証明書

証明書名称	内容
健康保険証	氏名と生年月日が確認できる欄のコピー
住民票	氏名と生年月日が確認できる欄のコピー
パスポート	氏名と生年月日が確認できる欄のコピー
運転免許証	氏名と生年月日が確認できる欄のコピー

学生、かつ武蔵野市内に在住の方は、上記証明書を“武蔵野市内に在住の方の証明書”と兼ねることができます。
この場合は、以下の内容のコピーを準備してください。
氏名、生年月日、および住所が確認できる欄のコピー

13

4. 新規利用者登録[証明書名称と内容 – つづき]

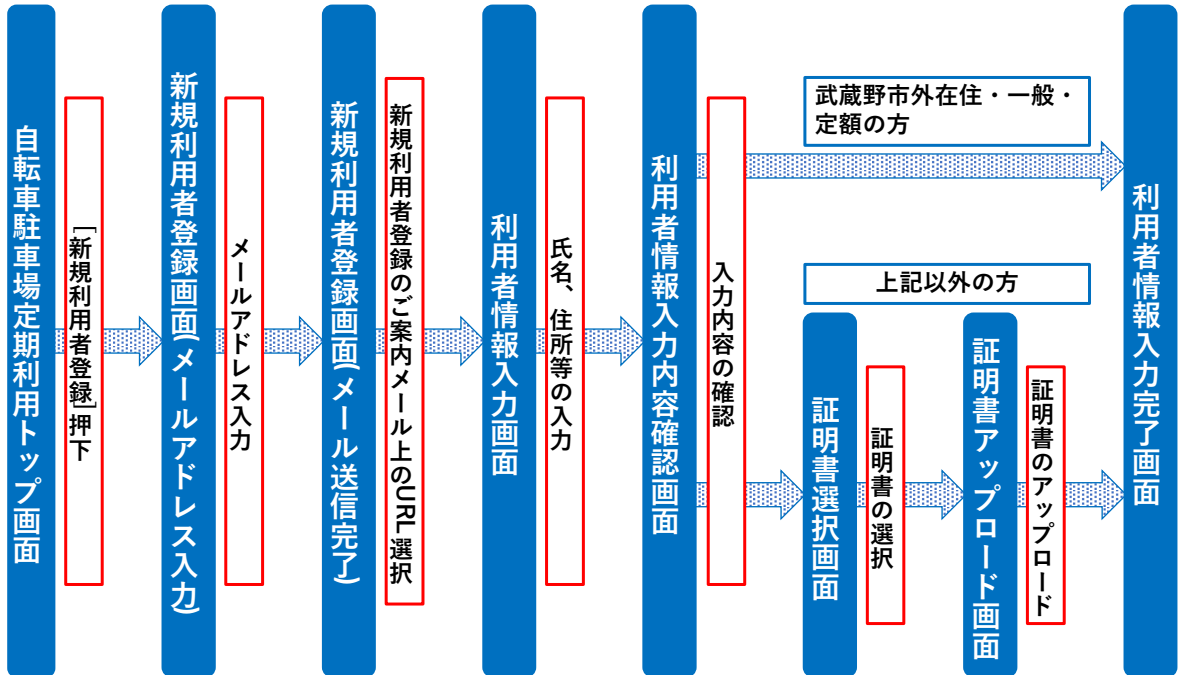
●減額対象の方

証明書名称	内容
生活保護受給者証	氏名が確認できる欄のコピー
身体障害者手帳	氏名が確認できる欄のコピー
愛の手帳	氏名が確認できる欄のコピー
精神障害者保健福祉手帳	氏名が確認できる欄のコピー

減額対象、かつ武蔵野市内に在住の方は、上記証明書を“武蔵野市内に在住の方の証明書”と兼ねることができます。

14

4. 新規利用者登録[操作の流れ]



15

4. 新規利用者登録[自転車駐車場定期利用トップ画面]



“新規利用者登録”を押下
してください。

16

4. 新規利用者登録[新規利用者登録画面(メールアドレス入力)]

新規利用者登録画面 (メールアドレス入力)

新規利用者登録

個人情報保護方針について同意する

個人情報の利用目的の公表について同意する

※新規利用者登録するためには、個人情報保護方針および個人情報の利用目的の公表を確認し、同意をいただく必要があります。

メールアドレスを入力(申請メールが送信されます)

送信

※迷惑メール設定やドメイン指定をされているとメールが届かない場合があります。
parking.jitensha.jpからのメールを受信できるようにしてください。

戻る

© 2021 公益財団法人
自転車駐車場整備センター

個人情報保護方針を確認し、
チェックしてください。

個人情報の利用目的の公表を確認し、
チェックしてください。

メールアドレスを入力し、“送信”を押下
してください。
新規利用者登録ご案内メールが送信され
ます。

17

4. 新規利用者登録[新規利用者登録画面(メール送信完了)]

新規利用者登録画面 (メール送信完了)

申請メールを送信しました。

メールをご確認の上、利用者登録手続きを行ってください。
メールが届かない場合は再度お手続きをお願いします。
操作についてはWeb申込み操作ガイドを参照ください。

終了

こちらから本書を参照できます。

“終了”を押下してください。
新規利用者登録ご案内メールを
確認してください。

© 2021 公益財団法人
自転車駐車場整備センター

18

4. 新規利用者登録[新規利用者登録のご案内メール]

From: <service@parking.jitensha.jp>
Date: 2020年12月18日(金) 7:58
Subject: 武蔵野市自転車駐車場 新規利用者登録のご案内
To:

24時間以内にメール上のURLをクリックしてください。
URLをクリックすると、利用者情報入力画面が表示されます。

※このメールはシステムからの自動送信です。
このメールアドレスに返信されてもご返答できませんのでご了承ください。

本メールは、武蔵野市駐車場利用者登録申請を行って頂いた方にお送りしております。
[個人情報保護方針](#)にご同意いただける場合は、下記URLをクリックし、新規利用者登録を行ってください。
※ご同意いただけない場合、お申し込みいただけません。

<https://musashino.parking.jitensha.jp/register?parm=5CCC9DB4AB5B05D5319AFD9C742F1658898AAF358B5C074352C23C2086C2EF9C833C60E5C89FA9574C1E3E596B3FEB00E3356A1717571620121A27BF15D6B21>

市内在住の方、学生の方、減額対象の方は証明書のアップロードが必要で、新規利用者登録の前に証明書の写しをご準備ください。

こちらから本書を参照できます。

操作については[Web申込み操作ガイド](#)を参照ください。

お問い合わせ
(公財) 自転車駐車場整備センター
03-6262-5773
武蔵野市 自転車駐車場定期利用トップ画面：<https://musashino.parking.jitensha.jp>

19

4. 新規利用者登録[利用者情報入力画面]

画面上部に下記のメッセージが表示される場合は、メッセージに記載された内容に従って操作し、新規利用者登録をやり直してください。

画面を閉じ、自転車駐車場定期利用トップ画面を開き直し、利用者新規登録をやり直してください。

氏名(姓、名)を入力してください。

フリガナ(セイ、メイ)をカタカナで入力してください。

性別を選択してください。

生年月日を入力してください。

20

4. 新規利用者登録[利用者情報入力画面] – つづき

武蔵野市自転車駐車場
+
https://musashino.parking.jite...
利用者情報入力画面

住所
(郵便物をお送りする場合がありますので、正確な住所を記入ください)

郵便番号
(半角数字、ハイフン無しで入力下さい)
(画面上部に「郵便番号が間違っています。」が表示されたら、この表示が消えてから郵便番号を再入力してください)

郵便番号から住所を検索
(必ず押下してください)

郵便番号を入力してください。

(半角数字、ハイフン無し)

・入力後、「郵便番号から住所を検索」を押下してください。都道府県、市区町村、町域が表示されます。

・画面最上部に「郵便番号が間違っています」が表示されたら、この表示が消えてから郵便番号を再入力してください。

都道府県

市区町村

町域

丁目なし
住所に丁目がない場合はチェックしてください

住所に丁目がない場合は、「丁目なし」をチェックしてください。

丁目

丁目は半角数字で入力してください。

番地

番地は半角数字で入力してください。

© 2021 公益財団法人
自転車駐車場整備センター

21

4. 新規利用者登録[利用者情報入力画面] – つづき

武蔵野市自転車駐車場
+
https://musashino.parking.jite...
利用者情報入力画面

号なし
住所に号がない場合はチェックしてください

住所に号がない場合は、「号なし」をチェックしてください。

号は半角数字で入力してください。

建物名 部屋番号
(建物名と部屋番号、あるいは部屋番号をご記入ください)

建物名 部屋番号なし
住所に建物名 部屋番号がない場合はチェックしてください

住所に建物名 部屋番号がない場合は、「建物名 部屋番号なし」をチェックしてください。

半角数字で入力してください。市外局番と市内局番の間、および市内局番と加入者番号との間には半角ハイフンを入力してください。

電話番号
(半角数字で入力してください。市外局番と市内局番の間、および市内局番と加入者番号との間には半角ハイフンを入力してください。0422-51-5131)

(お電話にてご連絡する場合がありますので、電話番号をご記入ください)

利用区分
学生以外の方は一般を選択してください

学生以外の方は一般を選択してください。

学生以外の方は一般を選択してください。

以下、いずれかをお持ちの方が減額対象となります。

- 生活保護受給者証
- 身体障害者手帳
- 愛の手帳
- 精神障害者保健福祉手帳

◎ 定額 ○ 減額

© 2021 公益財団法人
自転車駐車場整備センター

22

4. 新規利用者登録[利用者情報入力画面] – つづき

武蔵野市が主催する自転車安全利用講習会を受講し、認定番号をお持ちの方はチェックしてください。

認定番号を半角数字で入力してください。

有効期限の年と月を選択してください。

メールアドレス

パスワードはログイン時に使用するので設定必須です。以下の条件に従ってください。

- ・8文字以上、16文字以内
- ・数字・英小文字・英大文字の3種類全てを含む。

パスワード (確認)

誤入力防止のため、パスワードは2回入力してください。

入力が完了したら、「確認」を押下してください。

© 2021 公益財団法人 自転車駐車場整備センター

23

4. 新規利用者登録[利用者情報入力内容確認画面]

利用者情報入力内容確認画面

1 2 3 4 5

氏名 XXXXXXXXXXXX

フリガナ XXXXXXXXXXXX

性別 男

生年月日 2005/07/07

住所 180-8777 XXXXXXXXXXXXXXXXXXXX

電話番号

利用料区分

入力内容を確認してください。

© 2021 公益財団法人 自転車駐車場整備センター

24

4. 新規利用者登録[利用者情報入力内容確認画面] – つづき

利用者情報入力内容確認画面

電話番号

利用者区分
市内・学生

武蔵野市自転車安全利用認定証
認定番号

有効期限
2022/12

メールアドレス

パスワード

上記の内容でよろしいですか？ よろしければ、「次へ」ボタンを押してください。証明書の登録が必要な方は、証明書登録へ進みます。

次へ 戻る

© 2021 公益財団法人
自転車駐車場整備センター

入力内容を確認し、問題が無ければ”次へ”を押下してください。

- ・武蔵野市外在住・一般・定額の方は、利用者情報入力完了画面に遷移します。
- ・上記以外の方は、証明書選択画面に遷移します。

25

4. 新規利用者登録[証明書選択画面]

証明書選択画面

1 2 3 5

お客様の利用者区分が表示されます。
利用者区分に該当する証明書を 選択してください。

あなたの利用者区分は市内・学生です。
利用者区分に該当する証明書を 選択してください。

市内の方はここから証明書を 選択してください

学生の方はここから証明書を 選択してください(2種類)

①在学中であることがわかる証明書

②18歳以下であることがわかる証明書

減額の方はここから証明書を 選択してください

武蔵野市に在住の方は、ここから市内在住がわかる証明書を 選択してください。

学生の方は、ここから在学中であることがわかる証明書、および18歳以下であることがわかる証明書を 選択してください。

減額の方は、ここから減額対象であることがわかる証明書を 選択してください。

“？”を押下すると 選択可能な証明書が表示されます。

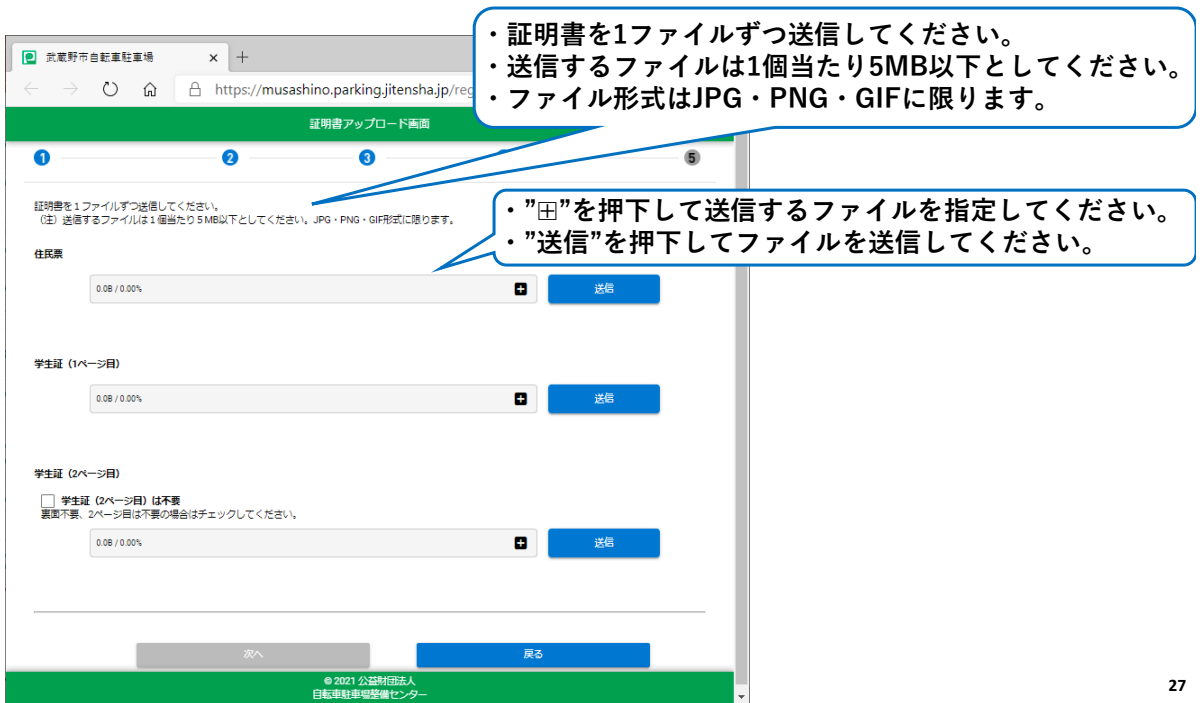
“次へ”を押下してください。

次へ 戻る

© 2021 公益財団法人
自転車駐車場整備センター

26

4. 新規利用者登録[証明書アップロード画面]



武蔵野市自転車駐車場
https://musashino.parking.jitensha.jp/reg...
証明書アップロード画面

1 2 3 5

証明書を1ファイルずつ送信してください。
(注) 送信するファイルは1個当たり5MB以下としてください。JPG・PNG・GIF形式に限ります。

住民票
0.08 / 0.00% 送信

学生証 (1ページ目)
0.08 / 0.00% 送信

学生証 (2ページ目)
 学生証 (2ページ目) は不要
要無不要、2ページ目は不要の場合はチェックしてください。
0.08 / 0.00% 送信

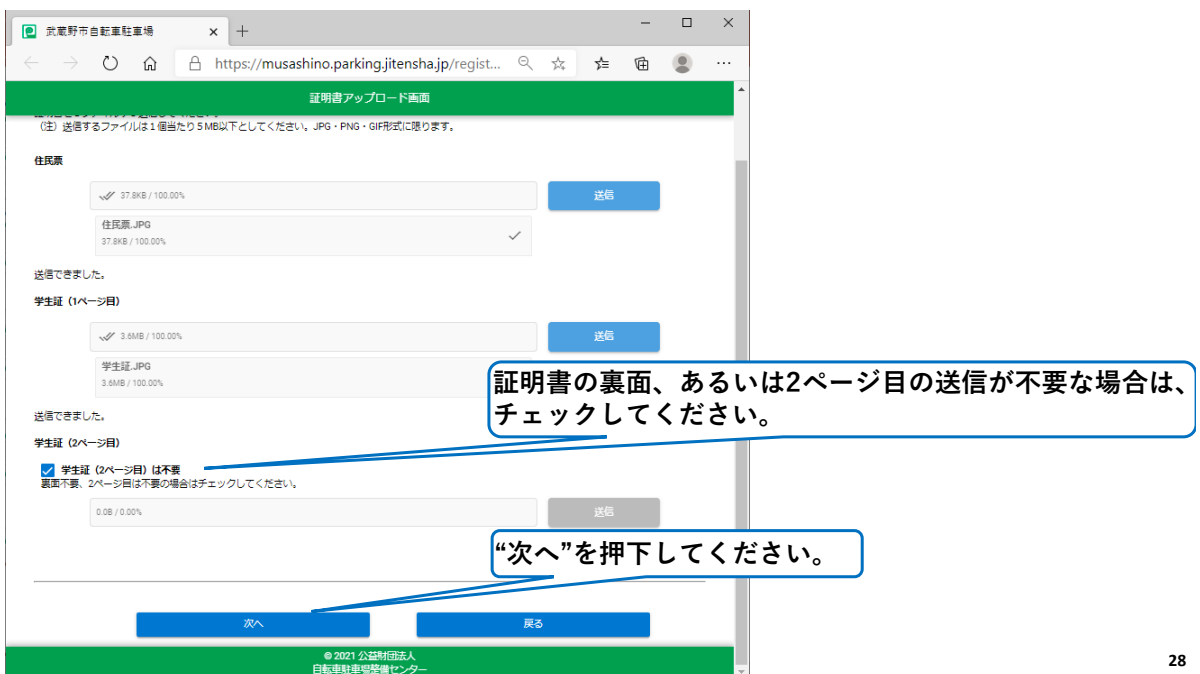
次へ 戻る

© 2021 公益財団法人
自転車駐車場整備センター

- ・証明書を1ファイルずつ送信してください。
- ・送信するファイルは1個当たり5MB以下としてください。
- ・ファイル形式はJPG・PNG・GIFに限ります。
- ・”田”を押下して送信するファイルを指定してください。
- ・”送信”を押下してファイルを送信してください。

27

4. 新規利用者登録[証明書アップロード画面 – つづき]



武蔵野市自転車駐車場
https://musashino.parking.jitensha.jp/regist...
証明書アップロード画面

(注) 送信するファイルは1個当たり5MB以下としてください。JPG・PNG・GIF形式に限ります。

住民票
✔ 37.8KB / 100.00% 送信
住民票.JPG
37.8KB / 100.00%

送信できました。

学生証 (1ページ目)
✔ 3.6MB / 100.00% 送信
学生証.JPG
3.6MB / 100.00%

送信できました。

学生証 (2ページ目)
 学生証 (2ページ目) は不要
要無不要、2ページ目は不要の場合はチェックしてください。
0.08 / 0.00% 送信

次へ 戻る

© 2021 公益財団法人
自転車駐車場整備センター

- ・証明書の裏面、あるいは2ページ目の送信が不要な場合は、チェックしてください。
- ・”次へ”を押下してください。

28

4. 新規利用者登録[利用者情報入力完了画面]



これで新規利用者登録は完了です。
・”駐車場申込へ進む”を押下すると、
7. 新規申込[約款確認と同意画面]へ
遷移し、続けて新規申込ができます。
・”終了”を押下すると、トップ画面
に戻ります。

29

(空白ページ)

30

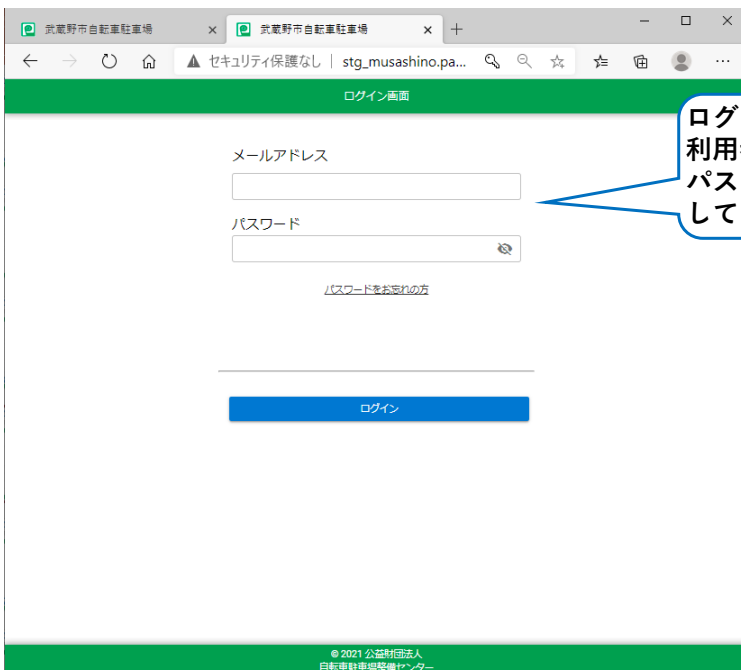
5. ログイン[トップ画面]



利用者登録済の方は、“ログイン”
を押下してください。

31

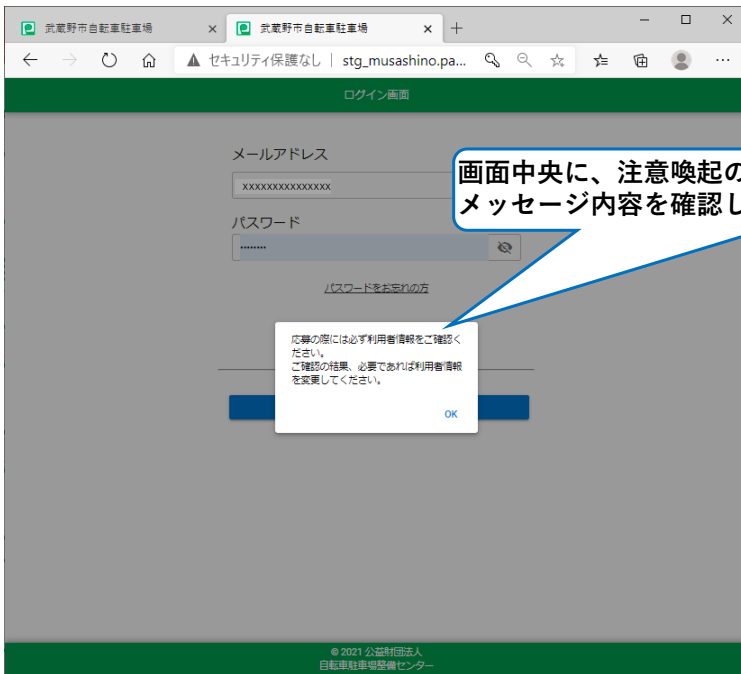
5. ログイン[ログイン画面]



ログイン画面が表示されます。
利用者登録時に設定したメールアドレス、
パスワードを記入し、“ログイン”
を押下してください。

32

5. ログイン[注意喚起のポップアップ]



33

5. ログイン[マイページ]



34

6. マイページの内容

マイページでは、定期利用登録証を表示します。
定期利用シールの再発行等の際に、駐車場管理員にご提示ください。

マイページから、以下のことが行えます。

- ・新規申込
年度募集、毎月募集に申込みことができます。
- ・利用中・申込中の駐車場確認
申込内容の変更、申込の取消も可能です。
- ・利用者情報の確認
利用者情報の変更も可能です。
- ・お客様への連絡履歴の確認
当選通知等、お客様へメールで連絡した履歴を確認できます。
- ・支払手続き
新規申込時に支払方法でクレジットを選択された場合、こちらから支払手続きを行ってください。
- ・証明書アップロード
センターにて証明書を確認した結果、不備がある場合はメールでご連絡します。メール内に記載した証明書をアップロードしてください。

35

6. マイページの内容 – つづき

マイページから、以下のことが行えます。

- ・パスワード変更
ログイン時に使用するパスワードを変更できます。
- ・よくある質問
自転車駐車場定期利用トップ画面と同一内容です。
- ・お問い合わせ
自転車駐車場定期利用トップ画面と同一内容です。
- ・駐車場案内
自転車駐車場定期利用トップ画面の”約款・駐車場案内”と同一内容です。
- ・メールアドレス変更
ログイン時に使用するメールアドレスを変更できます。
- ・ログアウト
自転車駐車場定期利用トップ画面に戻ります。
- ・退会
登録頂いた利用者情報を削除します。
再び武蔵野市自転車駐車場を定期利用される際には、新規利用者登録からやり直してください。

36

6. マイページの内容 – つづき

武蔵野市自転車駐車場

マイページ

<定期利用登録証>
 駐車場を利用中のお客様は、利用されている
 駐車場と区画番号が表示されます。

ID	132036978786283
氏名	XXXXXXXXXXXXXXXXXX

利用中

武蔵境駅東高架下
平原_池袋側(H-0002)

支払済

利用中・申込中の駐車場

新規申込

利用者情報

お客様への連絡履歴

証明書アップロード

支払手続き

よくある質問(WEB申込み操作ガイド有り)

パスワード変更

利用中・申込中の駐車場確認

利用者情報の確認

証明書アップロード

よくある質問

新規申込

お客様への連絡履歴

支払手続き

パスワード変更

次ページも参照ください

© 2021 公益財団法人
 自転車駐車場整備センター

37

6. マイページの内容 – つづき

武蔵野市自転車駐車場

マイページ

ID	132036978786283
氏名	XXXXXXXXXXXXXXXXXX

利用中

武蔵境駅東高架下
平原_池袋側(H-0002)

利用中・申込中の駐車場

新規申込

利用者情報

お客様への連絡履歴

証明書アップロード

支払手続き

よくある質問(WEB申込み操作ガイド有り)

パスワード変更

お問い合わせ

駐車場案内

退会

メールアドレス変更

ログアウト

右上のボタンから、画面上の8操作に加え、
 以下の操作ができます。

お問い合わせ

駐車場案内

退会

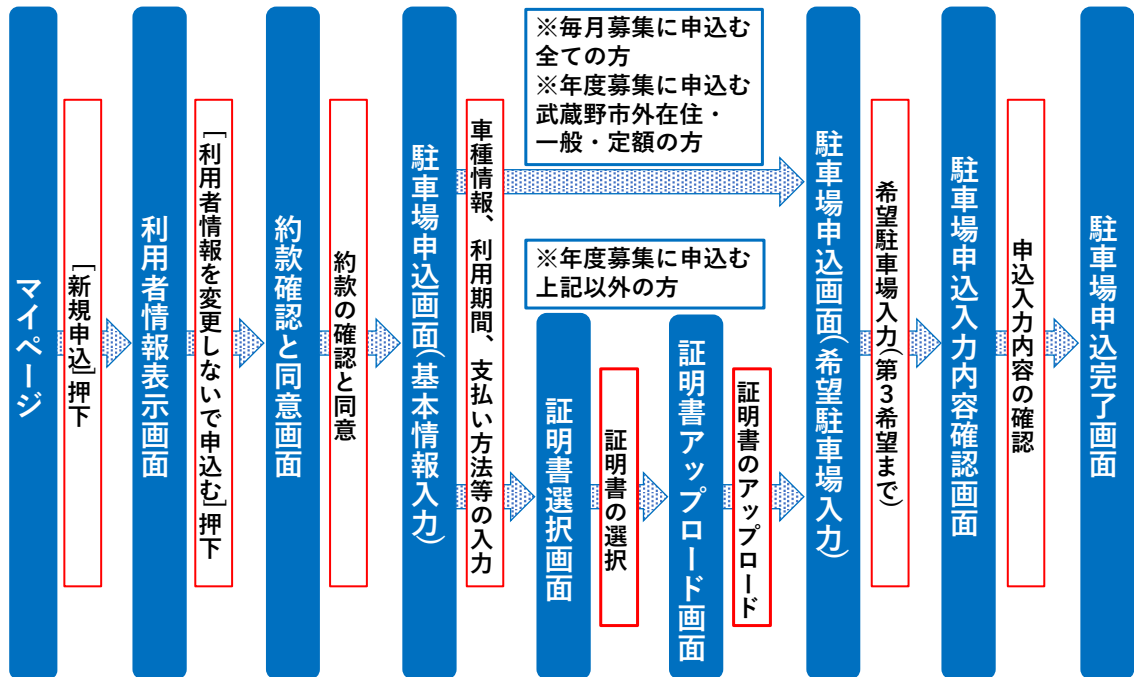
メールアドレス変更

ログアウト

© 2021 公益財団法人
 自転車駐車場整備センター

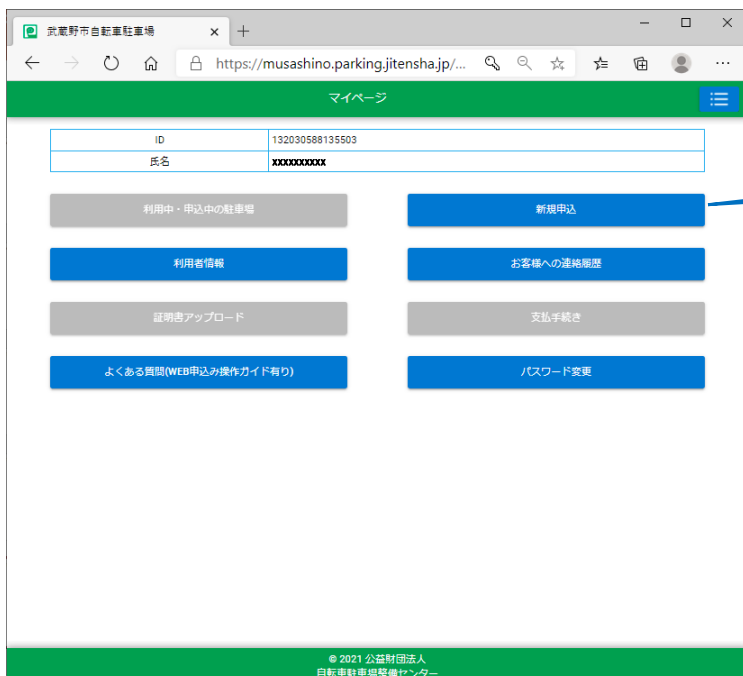
38

7. 新規申込[操作の流れ]



39

7. 新規申込[マイページ]



“新規申込”を押下してください。

40

7. 新規申込[利用者情報表示画面]

利用者情報表示画面

氏名
XXXXXXXXXX

フリガナ
XXXXXXXXXX

性別
男

生年月日
2005/07/07

住所
180-8777
XXXXXXXXXXXXXXXXXX

電話番号

利用者区分
市内・学生

武蔵野市自転車安全利用認定証
講演会受講者番号

有効期限
2022/12

© 2021 公益財団法人
自転車駐車場整備センター

利用者情報を確認してください。

41

7. 新規申込[利用者情報表示画面 – つづき]

利用者情報表示画面

生年月日
2005/07/07

住所
180-8777
XXXXXXXXXXXXXXXXXX

電話番号

利用者区分
市内・学生

武蔵野市自転車安全利用認定証
講演会受講者番号

有効期限
2022/12

利用者情報を変更して申込む

利用者情報を変更しないで申込む

戻る

© 2021 公益財団法人
自転車駐車場整備センター

・”利用者情報を変更して申込む”手順
・”利用者情報を変更しないで申込む”手順が
あります。
本書では”利用者情報を変更しないで申込む”手順
を説明します。

42

7. 新規申込[約款確認と同意画面]

約款確認と同意画面

駐車場一覧からご利用を検討されている駐車場の約款を確認し、
申込み駐車場の入力に進んでください。

[約款はこちらから](#)

約款に同意する

約款への同意がない場合はお申込ができません。

進む 戻る

© 2021 公益財団法人
自転車駐車場整備センター

“約款はこちらから”を押下し、約款を確認してください。
その後、“約款に同意する”をチェックし、“進む”を押下
してください。

新規利用者登録が完了し、利用者情報入力完了画面から“駐車場申込へ進む”を
押下した場合も、この画面に遷移します。

43

7. 新規申込[駐車場申込画面(基本情報入力)]

駐車場申込画面 (基本情報入力)

募集
2021年度6月募集

車種
自転車
 購入予定
購入予定の方はチェックしてください。色から防犯登録番号または車体番号までは入力不要です。

色

タイプ

付属設備

防犯登録番号
または車体番号

利用期間
利用開始日 2021/06/01
利用終了日 年度末まで利用する
年度の途中で利用する方は、チェックを外し、下から利用終了日を選択してください。
2021/06

© 2021 公益財団法人
自転車駐車場整備センター

年度募集、毎月募集が選択できる場合は、
何れかを選択してください。

これから自転車を購入予定の方は“購入予定”
をチェックしてください。

色を選択してください。

タイプを選択してください。

付属設備を選択してください。

防犯登録番号または車体番号を記入してください。

付帯設備が
なければ
選択不要
です。

44

7. 新規申込[駐車場申込画面(基本情報入力)] – つづき

駐車場申込画面 (基本情報入力)

タイプ

付帯設備

防犯登録番号
または車体番号

利用期間

利用開始日 2022/04/01

利用終了日 年度末まで利用する

年度の途中で利用する方は、チェックを外し、下から利用終了日を選択してください。

利用者区分

2022年度は学生として利用する

年度募集を選択し、次年度末時点の年齢が18歳以下の方は”20xx年度は学生として利用する”チェックボックスが表示されます。該当する場合はチェックしてください。

支払方法 クレジット ネットバンク・ATM (ペイジー)

支払い方法を選択してください。

次へ

全ての項目の入力が完了したら、”次へ”を押下してください。

© 2021 公益財団法人
自転車駐車場整備センター

45

7. 新規申込[証明書選択画面]

武蔵野市外在住・一般・定額以外の方で年度募集に申込み場合はこの画面が表示されます。

お客様の利用者区分が表示されます。
利用者区分に該当する証明書を選択してください。

1 2 3 4 5

あなたの利用者区分は市内・学生です。
利用者区分に該当する証明書を選択してください。

市内の方はここから証明書を選択してください

学生の方はここから証明書を选择してください(2種類)

① 在学中であることがわかる証明書

② 18歳以下であることがわかる証明書

減額の方はここから証明書を选择してください

武蔵野市に在住の方は、ここから市内在住がわかる証明書を选择してください。

学生の方は、ここから在学中であることがわかる証明書、および18歳以下であることがわかる証明書を选择してください。

減額の方は、ここから減額対象であることがわかる証明書を选择してください。

“?”を押下すると選択可能な証明書が表示されます。

“次へ”を押下してください。

次へ

戻る

© 2021 公益財団法人
自転車駐車場整備センター

46

7. 新規申込[証明書アップロード画面]

武蔵野市外在住・一般・定額以外の方で年度募集に申込み場合はこの画面が表示されます。

証明書アップロード画面

① ② ③

証明書を1ファイルずつ送信してください。
(注) 送信するファイルは1個当たり5MB以下としてください。JPG・PNG・GIF形式に限ります。

住民票

0.0B / 0.00%

送信

学生証 (1ページ目)

0.0B / 0.00%

送信

学生証 (2ページ目)

学生証 (2ページ目) は不要
要否不要、2ページ目は不要の場合はチェックしてください。

0.0B / 0.00%

送信

次へ 戻る

© 2021 公益財団法人
自転車駐車場整備センター

47

7. 新規申込[証明書アップロード画面 – つづき]

武蔵野市外在住・一般・定額以外の方で年度募集に申込み場合はこの画面が表示されます。

証明書アップロード画面

(注) 送信するファイルは1個当たり5MB以下としてください。JPG・PNG・GIF形式に限ります。

住民票

✓ 37.8KB / 100.00%

住民票.JPG
37.8KB / 100.00%

送信

送信できました。

学生証 (1ページ目)

✓ 3.6MB / 100.00%

学生証.JPG
3.6MB / 100.00%

送信

送信できました。

学生証 (2ページ目)

学生証 (2ページ目) は不要
要否不要、2ページ目は不要の場合はチェックしてください。

0.0B / 0.00%

送信

次へ 戻る

© 2021 公益財団法人
自転車駐車場整備センター

48

7. 新規申込[駐車場申込画面(希望駐車場入力)]

武蔵野市自転車駐車場
https://musashino.parking.jitensha.jp/...

駐車場申込画面 (希望駐車場入力)

募集対象の駐車場と募集台数が確認できます。

募集対象の駐車場と募集台数はこちらを参照してください

希望駐車場を記入してください。
駅、駐車場、階層を選択します。
第3希望まで記入することができます。

希望駐車場

■ 第1希望

駅 吉祥寺

駐車場 吉祥寺駅前廻山

階層 2階屋内(2200円)

■ 第2希望

駅 吉祥寺

駐車場 吉祥寺パーキングプラザ公共

階層 2階屋内_拾遺制(2200円)

■ 第3希望

駅 武蔵境

駐車場 武蔵境駅みずき通り

© 2021 公益財団法人
自転車駐車場整備センター

49

7. 新規申込[駐車場申込画面(希望駐車場入力)] – つづき

武蔵野市自転車駐車場
https://musashino.parking.jitensha.jp/...

駐車場申込画面 (希望駐車場入力)

駅 吉祥寺駅前廻山

階層 2階屋内(2200円)

■ 第2希望

駅 吉祥寺

駐車場 吉祥寺パーキングプラザ公共

階層 2階屋内_拾遺制(2200円)

■ 第3希望

駅 武蔵境

駐車場 武蔵境駅みずき通り

階層 1階平厩層格無_拾遺制(1600円)

確認 戻る

全ての項目の入力が完了したら
”確認”を押下してください。

© 2021 公益財団法人
自転車駐車場整備センター

50

7. 新規申込[駐車場申込入力内容確認画面]

武蔵野市自転車駐車場

https://musashino.parking.jitensha.jp/...

駐車場申込入力内容確認画面

募集タイトル
2021年度6月募集

車種
自転車
色
タイプ
付属装備
防犯登録番号
または車体番号

利用期間
2021/06~2022/02

支払方法
クレジット

希望駐車場
■ 第1希望

駅
吉祥寺

© 2021 公益財団法人
自転車駐車場整備センター

申込入力内容をご確認してください。

51

7. 新規申込[駐車場申込入力内容確認画面] – つづき

武蔵野市自転車駐車場

https://musashino.parking.jitensha.jp/...

駐車場申込入力内容確認画面

■ 第2希望

駅
吉祥寺

駐車場
吉祥寺パーキングプラザ公共

階層
2階屋内_拾遺制(2200円)

■ 第3希望

駅
武蔵境

駐車場
武蔵境駅みずき通り

階層
1階平屋屋根無_拾遺制(1600円)

上記の内容でよろしいですか？よろしい場合は登録ボタンを押してください。

登録 戻る

© 2021 公益財団法人
自転車駐車場整備センター

全ての項目の確認が完了したら
”登録”を押下してください。

52

7. 新規申込[駐車場申込完了画面]



新規申込が完了しました。
“マイページへ”を押下すると
マイページへ戻ります。

(空白ページ)

8. 支払手続き

抽選の結果、当選されたお客様には当選通知メールが届きます。
当選通知メールが届きましたら、自転車駐車場定期利用トップ画面からログインし、マイページから利用開始月の支払手続きをお願い致します。

利用開始月の翌月以降の支払は、募集申込時にお客様が指定された支払方法により異なります。

①クレジット払いのお客様

毎月15日に自動的に引き落とされます。

②ネットバンキング・ATM（ペイジー）払いのお客様

毎月5日から25日の間に、自転車駐車場定期利用トップ画面からログインし、マイページから支払手続きをお願い致します。

次ページより、マイページからの支払手続きの操作方法を説明致します。

(空白ページ)

8. 支払手続き – クレジット[マイページ]

マイページ

ID	132037444254585
氏名	XXXXXXXXXX

当選

2022年度一次

申込中

2021年度3月募集

利用中・申込中の駐車場

新規申込

利用者情報

[\[新着あり\]お客様への連絡履歴](#)

証明書アップロード

支払手続き

よくある質問(WEB申込み操作ガイド有り)

パスワード変更

“支払手続き”を押下します。

8. 支払手続き – クレジット[支払手続画面]

支払手続画面

支払方法の選択/決済フロー

募集	2022年度一次
駐車場	三高駅中町第4
階層	平層_拾遺刺
利用期間	2022/04 ~ 2023/03
車種	自転車
料金	¥1,600-

登録

戻る

“登録”を押下します。

8. 支払手続き-クレジット[カード情報入力画面]

公益財団法人
自転車駐車場整備センター

クレジットカードでのお支払い (Credit card)

カード情報を入力してください。
(Please enter your credit card information.)

カードブランド (Credit card brand) [VISA]

カード番号 (Credit card number) [0000 0000 0000 0000]

有効期限(月/年) (GOOD THRU (MONTH/YEAR)) [01/24]

お支払い回数 (Credit card payment method) [一括払い (Single)]

カードセキュリティコード (Security code) [****]

入力内容を確認する (Confirm)

お支払い内容 (Payment detail)

取引ID (Transaction ID) C13703000000000000000002
00008

ご注文内容 (Order detail)

金額 (Payment amount) 1,600円 (JPY)

有効期限 (This page expiration) (JST) 2022/12/29 23:59:59

カードブランドを選択します。

カード番号を入力してください。

有効期限を入力してください。

セキュリティコードを入力してください。

“入力内容を確認する”を押下してください。

ふたば中區 4-5 (Suspend Payment)

© 2022 PAYGENT Co., Ltd. All rights reserved.

59

8. 支払手続き-クレジット[お支払い画面]

公益財団法人
自転車駐車場整備センター

クレジットカードでのお支払い (Credit card)

以下の内容をご確認いただき、お支払いをお支払いします。
(Please confirm the information below and pay.)

カードブランド (Credit card brand) VISA

カード番号 (Credit card number) **** * 0000

カード有効期限 (GOOD THRU (MONTH/YEAR)) MONTH/YEAR 01月/24年

お支払い回数 (Credit card payment method) 一括払い (Single)

カードセキュリティコード (Security code) ****

よろしければ、お支払いボタンを押してください。
(If correct, click the "Pay" button.)

ボタンは1回だけ押してください (2回以上押さないようご注意ください)。
(Please press the button only once. (Do not press it twice))

お支払い (Pay)

お支払い内容 (Payment detail)

取引ID (Transaction ID) C13703000000000000000002
00008

ご注文内容 (Order detail) 自転車駐車場整備センター

金額 (Payment amount) 1,600円 (JPY)

有効期限 (This page expiration) (JST) 2022/12/29 23:59:59

カード情報を確認し、問題が無ければ
”お支払い”を押下してください。

ふたば中區 4-5 (Suspend Payment)

© 2022 PAYGENT Co., Ltd. All rights reserved.

60

8. 支払手続き－クレジット[支払手続き完了画面]

お支払い手続きが正常に完了すると、この画面が表示されます。

支払手続き完了画面

支払い手続きが完了しました。

終了

“終了”を押下してください。

© 2021 公益財団法人
自転車駐車場整備センター

61

8. 支払手続き－クレジット[マイページ]

マイページ

ID	132037444254585
氏名	xxxxxxxxxx

当選
2022年度一次

申込中
2021年度3月募集

利用中・申込中の駐車場

新規申込

利用者情報

【新着】有りお客様への連絡履歴

証明書アップロード

支払手続き

よくある質問(WEB申込み操作ガイド有り)

パスワード変更

“支払手続き”ボタンは押せなくなります。

© 2021 公益財団法人
自転車駐車場整備センター

62

8. 支払手続き – ネットバンキング[マイページ]

マイページ

ID	132035895507548
氏名	XXXXXXXXXX

利用中 支払済

武蔵境駅みずき通り
平塚_拾遺刺(M-0422)

当選

2022年度一次

申込中

2021年度3月募集

利用中・申込中の駐車場 新規申込

利用者情報 [新設有り]お客様への連絡履歴

証明書アップロード 支払手続き

よくある質問(WEB申込み操作ガイド有り) パスワード変更

© 2021 公益財団法人
自転車駐車場整備センター

“支払手続き”を押下します。

63

8. 支払手続き – ネットバンキング[支払手続画面]

支払手続画面

支払方法の説明/決済フロー

募集	2022年度一次
駐車場	武蔵境駅みずき通り
除雪	平塚_拾遺刺
利用期間	2022/04 ~ 2023/03
車種	自転車
料金	¥2,000-

登録

戻る

© 2021 公益財団法人
自転車駐車場整備センター

“登録”を押下します。

64

8. 支払手続き－ネットバンキング[支払方法選択画面]

公益財団法人
自転車駐車場整備センター

お支払い方法を選んでください

今すぐお支払い完了 ATMでお支払い

ネットバンキング ATM(ペイジー)

[店舗画面に戻る](#)

お支払い内容

現金でお支払いされる場合はA T M（ペイジー）を選択してください。口座からお支払いされる場合はどちらも選択出来ます。

取引ID	P1062000000000000000000000000029
お客様氏名	XXXXXXXXXX
ご注文内容	自転車駐車場定期利用料金
金額	2,000 円
画面有効期限	2021/12/26 23:59:59

© 2021 PAYGENT Co.,Ltd. All rights reserved.

募集申込時にネットバンキング・ATM（ペイジー）を選択した場合にこの画面が表示されます。ネットバンキングでの支払い、あるいはATM（ペイジー）での支払いを選ぶことが出来ます。“ネットバンキング”を選択します。

65

8. 支払手続き－ネットバンキング[支払内容確認画面]

公益財団法人
自転車駐車場整備センター

ネットバンキングでのお支払い

ご入力情報をご確認ください。

氏名 XXXXX XXXXX

カケ

下のボタンをクリックして表示される画面で、お支払いを行う金融機関を選択し、各金融機関の画面でお支払いを完了してください。 [\(ご利用可能な金融機関一覧\)](#)

※あらかじめ各金融機関においてネットバンキングのご契約をされている必要があります。
※加盟店の契約状況によっては一部金融機関が利用できない場合がございます。

お支払金融機関選択

[支払方法を変更する](#)
[支払を中断する](#)

お支払い内容

現金でお支払いされる場合はA T M（ペイジー）を選択してください。口座からお支払いされる場合はどちらも選択出来ます。

取引ID	P1062000000000000000000000000029
お客様氏名	XXXXXXXXXX
ご注文内容	自転車駐車場定期利用料金
金額	2,000 円
画面有効期限	2021/12/26 23:59:59

© 2021 PAYGENT Co.,Ltd. All rights reserved.

お支払い内容を確認し、問題が無ければ
”お支払金融機関選択”を押下してください。

66

8. 支払手続き – ネットバンキング [金融機関選択画面]

この画面は 2021/12/26 23:59:59 まで有効です

ネットバンキングでのお支払い

現金でお支払いされる場合はA T M (ペイジー) を選択してください。口座からお支払いされる場合はどちらも選択出来ます。

お支払い内容	
取引ID	P106200000000000000000029
お客様氏名	XXXXX XXXXX
ご注文内容	自転車駐車場定期利用料金
金額	2,000円

[銀行法に基づく表示](#)

■ お支払いを行う金融機関を選択してください。
※ 一定回数以上金融機関へのリンクをクリックするとお支払いができなくなることがあります。
※ お支払方法についての詳細は[こちら](#)をご覧ください。

- [三菱UFJ銀行](#)
- [三井住友銀行](#)
- [みずほ銀行](#)
- [りそな銀行](#)
- [埼玉りそな銀行](#)
- [PayPay銀行](#)
- [楽天銀行 \(旧イーバンク銀行\)](#)
- [おしんく銀行](#)
- [住信SBIネット銀行](#)
- [セブン銀行](#)
- [ゆうちょ銀行](#)
- [JAバンク](#)
- [JFマリンバンク](#)
- [地方銀行一覧](#)
- [信用金庫一覧](#)
- [労働金庫連合会](#)

金融機関コード検索

お支払いで利用する金融機関選択を選択してください。

Copyright (c) 2021 PAYGENT Co.,Ltd. All rights reserved.

67

8. 支払手続き – ネットバンキング [選択金融機関確認画面]

この画面は 2021/12/26 23:59:59 まで有効です

ネットバンキングでのお支払い

現金でお支払いされる場合はA T M (ペイジー) を選択してください。口座からお支払いされる場合はどちらも選択出来ます。

お支払い内容	
取引ID	P106200000000000000000029
お客様氏名	XXXXX XXXXX
ご注文内容	自転車駐車場定期利用料金
金額	2,000円

[銀行法に基づく表示](#)

■ **三菱UFJ銀行** でお支払い

■ **必ずお読みください**

各金融機関に口座をお持ちのうえ、事前にインターネットバンキングサービスのお申込が必要となります。
金融機関のウェブサイトの操作方法、及び対応OS・ブラウザにつきましては、直接、各金融機関にお問合せください。

選択した金融機関のインターネットバンキング画面へ遷移します。

選択した金融機関で問題無いことを確認したら、「進む」を押下してください。
選択した金融機関のインターネットバンキング画面へ遷移します。

Copyright (c) 2021 PAYGENT Co.,Ltd. All rights reserved.

68


8. 支払手続きー ネットバンキング[選択した金融機関のインターネットバンキング画面]

金融機関により画面レイアウト、画面遷移等は異なりますので、ご注意ください。
当資料では、三井住友銀行のインターネットバンキング画面での画面遷移を記載します。

① ログイン画面



② 支払手続きを進めることの確認画面



次ページへ

69

8. 支払手続きー ネットバンキング[選択した金融機関のインターネットバンキング画面]

③ 出金口座の設定画面



④ 支払内容の確認画面



次ページへ

70

8. 支払手続きー ネットバンキング[選択した金融機関のインターネットバンキング画面]

⑤支払実行画面

次ページへ



71

8. 支払手続きー ネットバンキング[選択した金融機関のインターネットバンキング画面]

インターネットバンキングの最終画面[支払完了画面]のボタンにより、ボタン押下後の画面遷移が変わります。

下記のようなボタンを押下すると、次ページ以降の画面遷移となります。

- 加盟店に通知
 - 加盟店画面に戻る
 - 加盟店に戻る
 - 加盟店サイトに戻る
 - 提携先サイトに戻って手続きを完了する
- お支払い完了画面→支払手続完了画面→マイページと遷移します。

下記のようなボタンを押下すると、選択した金融機関が提供する画面に遷移します。

- ログアウト
- みずほ銀行の場合は” Pay-easy (ペイジー) 税金・料金払込みサービス”画面に遷移します。

73

8. 支払手続き-ネットバンキング[お支払い完了画面]

公益財団法人
自転車駐車場整備センター

お支払い完了

お支払い手続きが完了しました。
下記ボタンを押してください。
※お支払いに覚えがない場合は店舗にお問い合わせ下さい。

購入したサイトへ戻る

お支払い内容
現金でお支払いされる場合はATM（ペイジー）を選択してください。口座からお支払いされる場合はどちらも選択出来ます。

取引ID	P106300000000000000000000000015
お客様氏名	XXXXXXXX XXXXXXX
ご注文内容	自転車駐車場定期利用料金
金額	2,000 円
画面有効期限	2022/01/25 23:59:59

© 2022 PAYGENT Co.,Ltd. All rights reserved.

購入したサイトに戻るを押下してください。

74

8. 支払手続き-ネットバンキング[支払手続き完了画面]

支払手続き完了画面

支払い手続きが完了しました。

終了

終了を押下してください。

© 2021 公益財団法人
自転車駐車場整備センター

75

8. 支払手続き-ネットバンキング[マイページ]

マイページ	
ID	132035895507548
氏名	XXXXXXXXXX
利用中	支払済
武蔵境駅みずき通り 平瀬_抽選制(M-0422)	
利用中	支払済
三鷹駅中町第4 平瀬_抽選制(F-0034)	
当選	2022年度一次
抽選中	2022年度二次
利用中・申込中の駐車場	新規申込
利用者情報	お客様への連絡履歴
証明書アップロード	支払手続き
よくある質問(WEB申込み操作ガイド有り)	パスワード変更
© 2021 公益財団法人 自転車駐車場整備センター	

支払手続きボタンは押せなくなります。

76

8. 支払手続き-ATM(ペイジー)[マイページ]

マイページ	
ID	132039049049421
氏名	XXXXXXXXXX
利用中	支払済
三鷹駅中町第4 平瀬_抽選制(F-0005)	
当選	2022年度一次
申込中	2021年度3月募集
利用中・申込中の駐車場	新規申込
利用者情報	[新着有り]お客様への連絡履歴
証明書アップロード	支払手続き
よくある質問(WEB申込み操作ガイド有り)	パスワード変更
© 2021 公益財団法人 自転車駐車場整備センター	

“支払手続き”を押下します。

77

8. 支払手続き-ATM(ページ)[支払手続画面]

支払手続画面

支払方法の説明/決済フロー

募集	2022年度一次
駐車場	武蔵境駅みずき通り
階層	平層・控室側
利用期間	2022/04 ~ 2023/03
車種	自転車
料金	¥2,000-

登録

戻る

“登録”を押下します。

8. 支払手続き-ATM(ページ)[支払方法選択画面]

公益財団法人
自転車駐車場整備センター

お支払い方法を選んでください

今すぐお支払い完了 ATMでお支払い

ネットバンキング ATM(ページ)

店舗画面に戻る

お支払い内容
現金でお支払いされる場合はA T M (ページ)を選択してください。口座からお支払いされる場合はどちらも選択出来ます。

取引ID	P1062000000000000 0000028
お客様氏名	XXXXXXXXXX
ご注文内容	自転車駐車場定期利用料 金
金額	2,000 円
画面有効期限	2021/12/26 23:59:59


© 2021 PAYGENT Co.,Ltd. All rights reserved.

募集申込時にネットバンキング・ATM（ページ）を選択した場合にこの画面が表示されます。ネットバンキングでの支払い、あるいはATM（ページ）での支払いを選ぶことが出来ます。“ATM(ページ)”を選択します。

8. 支払手続き-ATM(ページ)[支払画面1]

ATM (ページ)でのお支払い

2021/12/26 23:50:00 までに「次へ」ボタンを押して、お支払いに必要な情報を取得してください。

以下の金融機関のペイジーマーク  のあるATMでお支払いいただけます。

- ・ゆうちょ銀行 ・三菱UFJ銀行 ・みずほ銀行 ・三井住友銀行 ・りそな銀行
- ・埼玉りそな銀行 ・群馬銀行 ・千葉銀行 ・広島銀行 ・福岡銀行 ・横浜銀行
- ・協栄銀行 ・京葉銀行 ・足利銀行 ・南都銀行 ・七十七銀行

※一部のATMでは対応金融機関のキャッシュカードが必要なケースもあります。
※ATMから10万円を超える現金の振込みは出来ません。

[\[ATMでの支払方法はこちら\]](#)

次へ

お支払い内容

現金でお支払いされる場合はA T M (ページ)を選択してください。口座からお支払いされる場合はどちらを選択出来ます。

取引ID	P106200000000000000000000000028
お客様氏名	XXXXXXXXXX
ご注文内容	自転車駐車場定期利用料金
金額	2,000 円
画面有効期限	2021/12/26 23:59:59

お支払い内容を確認し、問題が無ければ“次へ”を押下してください。

[支払を中止する](#)

© 2021 PAYGENT Co.,Ltd. All rights reserved.

8. 支払手続き-ATM(ページ)[支払画面2]

ATM (ページ)でのお支払い

ご入力情報をご確認ください。

氏名 XXXXXXXXXXXXXXXX

フリガナ

よろしければ、お支払い情報取得ボタンを押してください。

お支払い情報取得

お支払い内容

現金でお支払いされる場合はA T M (ページ)を選択してください。口座からお支払いされる場合はどちらを選択出来ます。

取引ID	P106200000000000000000000000028
お客様氏名	XXXXXXXXXX
ご注文内容	自転車駐車場定期利用料金
金額	2,000 円
画面有効期限	2021/12/26 23:59:59

“お支払い情報取得”を押下してください。

[前画面に戻る](#)

[支払方法を変更する](#)

[支払を中止する](#)

© 2021 PAYGENT Co.,Ltd. All rights reserved.

8. 支払手続き-ATM(ページ)[お支払い情報表示画面]

公益財団法人
自転車駐車場整備センター

ATM (ページ)でのお支払い

以下の情報でお支払いができます。
メモをとるか、このページを印刷して対応ATMでお支払いください。

このページを印刷する

収納機関番号	58171
お客様番号	8117816
確認番号	5210
お支払期限	2021/12/26 23:59:59

お支払い内容
現金でお支払いされる場合はATM (ページ) を選択してください。口座からお支払いされる場合はどちらもお選び出来ます。

取引ID P10620000000000000000
00028
お客様氏名 自転車駐車場定期利用料金
金額 2,000 円
請求有効期限 2021/12/26 23:59:59

以下の金融機関のペイジーマーク のあるATMでお支払いいただけます。

- ・ ゆうちょ銀行 ・ 三菱UFJ銀行 ・ みずほ銀行 ・ 三井住友銀行 ・ ワケな銀行
- ・ 埼玉りそな銀行 ・ 群馬銀行 ・ 千葉銀行 ・ 広島銀行 ・ 福岡銀行 ・ 横浜銀行
- ・ 熊本銀行 ・ 京葉銀行 ・ 足利銀行 ・ 常陸銀行 ・ 七十七銀行

※一部のATMでは即時金融機関のキャッシュカードが必要なケースもあります。
※ATMから10万円を超える現金の取込みは出来ません。
! お支払い後に印刷されるご利用明細書が領収書となりますので、大切に保管してください。

[ATMでの支払方法はこちら]

お支払情報のメモ/印刷が完了しましたら、下のボタンをクリックしてください。

購入したサイトへ戻る

ここに表示された収納機関番号、お客様番号、および確認番号を必ず控えてください。
ATMでお支払いする場合に上記3つの情報を入力します。
また、必ずお支払期限に記載された日時までにお支払いください。

“購入したサイトへ戻る”を押下してください。

82

8. 支払手続き-ATM(ページ)[支払手続き完了画面]

お支払い申込み手続きが正常に完了すると、この画面が表示されます。

支払手続き完了画面

支払い手続きが完了しました。

終了

終了を押下してください。

© 2021 公益財団法人
自転車駐車場整備センター

83

8. 支払手続き-ATM(ページ)[マイページ]

マイページ

ID	132039049049421
氏名	xxxxxxxxxx

利用中

三鷹駅中町第4
平屋 特選割(F-0005)

当選

2022年度一次

申込中

2021年度3月募集

利用中・申込中の駐車場

新規

利用者情報

【障害有り】障害の連絡履歴

証明書アップロード

支払手続き

よくある質問(WEB申込み操作ガイド有り)

パスワード変更

© 2021 公益財団法人
自転車駐車場整備センター

84

8. 支払手続き-ATM(ページ)[ATMでの支払い]

- ・金融機関により画面レイアウト、画面遷移等は異なりますので、ご注意ください。
- ・現金でのお支払いでも、対応金融機関のキャッシュカードが必要なケースがあります。

① ログイン画面

いらっしゃいませ

ENGLISH

ご希望のお取り引きを押してください。

税金・料金の支払いはATMで！

外貨預金 お預け入れ お引き出し

お振り替え お振り込み

通帳記入 残高照会

定期・積立取引 カード暗証変更

宝くじの購入 税金・料金払込み

「税金・料金払込」ボタンを押下します。

② 収納機関番号の入力

各種料金の払込み

収納機関番号を入力し、確認を押してください。

確認

訂正 一歩戻す

上記マークのある払込窓はご入力不要です。
入力されている番号を再入力してください。

収納機関番号

88171

お支払い情報表示画面で控えた収納機関番号を入力します。

次ページへ

85

8. 支払手続き-ATM(ページ)[ATMでの支払い]

③ お客様番号の入力



各種料金の払込み

おお客様番号を入力し、確認を押してください。
ハイフンがある場合も数字のみ入力してください。

ay-easy

上記マークのある払込先により通知されている番号を入力してください。
収納機関番号

88171
お客様番号
8117816
確認番号

7 8 9
4 5 6
1 2 3
0

お支払い情報表示画面で控えたお客様番号を入力します。

④ 確認番号の入力



各種料金の払込み

確認番号を入力し、確認を押してください。

ay-easy

上記マークのある払込先により通知されている番号を入力してください。
収納機関番号

88171
お客様番号
8117816
確認番号
8210

7 8 9
4 5 6
1 2 3
0

次ページへ

お支払い情報表示画面で控えた確認番号を入力します。

86

8. 支払手続き-ATM(ページ)[ATMでの支払い]

⑤ お支払い内容の確認



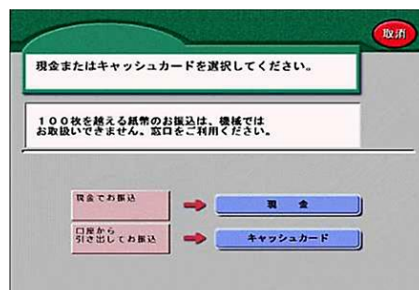
各種料金の払込み

内容をご確認のうえ、間違いがなければ確認を押してください。

払込先	株式会社ベイジェント
お客様番号	8117816
お名前	XXXXXXXXXX
払込内容	自転車駐車場定期利用料金
請求金額	2,000 円
内消費税	xxx 円

お支払い内容を確認します。

⑥ お支払い方法の選択



現金またはキャッシュカードを選択してください。

100枚を超える紙幣のお振込は、機械ではお取扱いできません。窓口をご利用ください。

現金でお振込	現金
口座から引き出してお振込	キャッシュカード

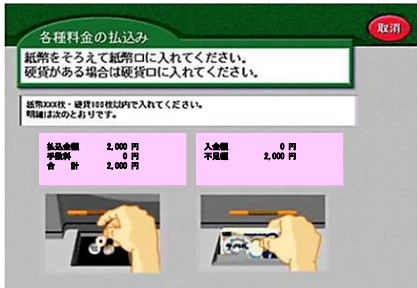
次ページへ

“現金”あるいは“キャッシュカード”を選択します。

87

8. 支払手続き-ATM(ペイジー)[ATMでの支払い]

⑦ お支払い (現金の場合)



お支払い金額を投入します。

⑧ お支払い完了



画像はキャッシュカードでお支払頂いた時のものです。
現金でお支払頂いた時は明細票のみ出力します。
明細票は大切に保管して下さい。